

Impfquotenmonitoring

Stand 03.01.2022

Schnellübersicht

Anzahl Impfungen insgesamt (inklusive der Daten der KV)

	Insgesamt	Erstimpfung	Zweitimpfung	Vollständig geimpft	Auffrischungs- impfung	Insgesamt vor 01.12.2021	Insgesamt ab 01.12.2021	Erstimpfung ab 01.12.2021	Zweitimpfung ab 01.12.2021	Auffrischungs- impfung ab 01.12.2021	Quote Erstimpfung [11]*	Quote vollständig geimpft [11]*
alle Einrichtungen	7.290.760	2.892.148	2.811.372	2.894.316	1.587.240	6.028.056	1.262.704	102.574	84.531	1.075.599	79,27%	79,33%
Impfzentren	2.946.236	1.382.117	1.287.923		276.196	2.667.927	278.309	28.874	18.482	230.953	*Die Gesamtquote berechnet sich aus allen Impfungen / Bevölkerungszahl über 11 Jahren	
KV RLP	3.593.000	1.164.470	1.275.061	1.275.061	1.153.469	2.739.853	853.147	53.849	59.570	739.728		
Sonstige Einrichtungen	751.524	345.561	248.388		157.575	620.276	131.248	19.851	6.479	104.918		

Wochenübersicht KW 1
03.01.2022-09.01.2022

	Insgesamt	Erstimpfung	Zweitimpfung	Auffrischungs- impfung
alle Einrichtungen	21.872	1.893	2.794	17.185
Impfzentren	11.422	1.320	1.490	8.612
KV RLP	10.337	565	1.298	8.474
Sonstige Einrichtungen	113	8	6	99

Impfzentren Terminierung

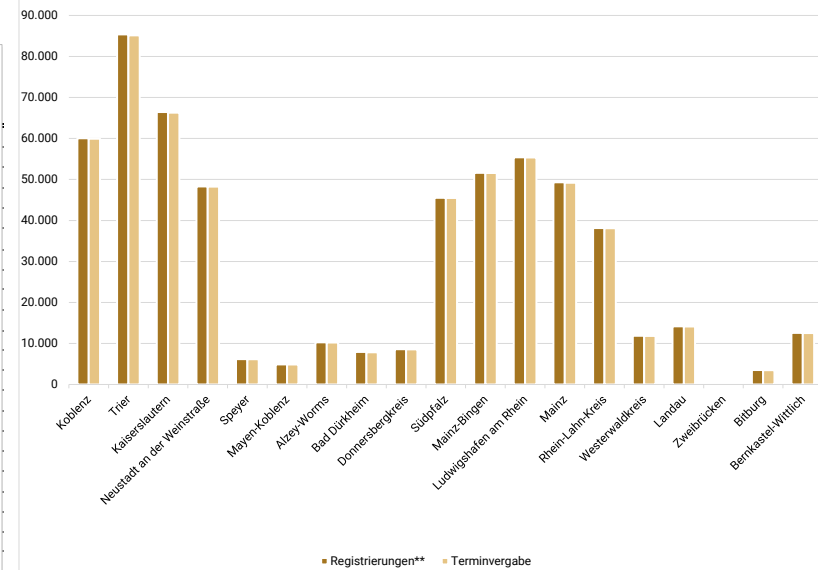
Impfzentren	Registrierungen**	Terminvergabe	Neu- registrierungen am Vortag	Registrierungen 5-11 Jährige Gesamt	Neu- registrierungen 5-11 Jährige Vortag
Koblenz	60.050	59.937	597	6.274	137
Trier	85.372	85.149	1.267	4.367	107
Kaiserslautern	66.450	66.293	1.074	3.584	144
Neustadt an der Weinstraße	48.294	48.258	360	3.386	28
Speyer	6.171	6.158	150	0	0
Mayen-Koblenz	4.883	4.876	119	0	0
Alzey-Worms	10.273	10.233	314	13	0
Bad Dürkheim	7.924	7.851	284	827	37
Donnersbergkreis	8.595	8.562	197	0	0
Südpfalz	45.540	45.498	338	2.576	52
Mainz-Bingen	51.621	51.565	446	4.299	94
Ludwigshafen am Rhein	55.406	55.350	498	3.208	52
Mainz	49.306	49.191	736	4.876	100
Rhein-Lahn-Kreis	38.155	38.112	361	2.717	50
Westerwaldkreis	11.875	11.823	358	0	0
Landau	14.200	14.145	459	0	0
Zweibrücken	288	272	46	0	0
Bitburg	3.536	3.481	0	0	0
Berncastel-Wittlich	12.584	12.529	0	0	0
Cochem-Zell	21	15	0	0	0
Insgesamt	580.544	579.298	7.604	36.127	801

**Registrierungen= Warteliste+ vergebene Termine

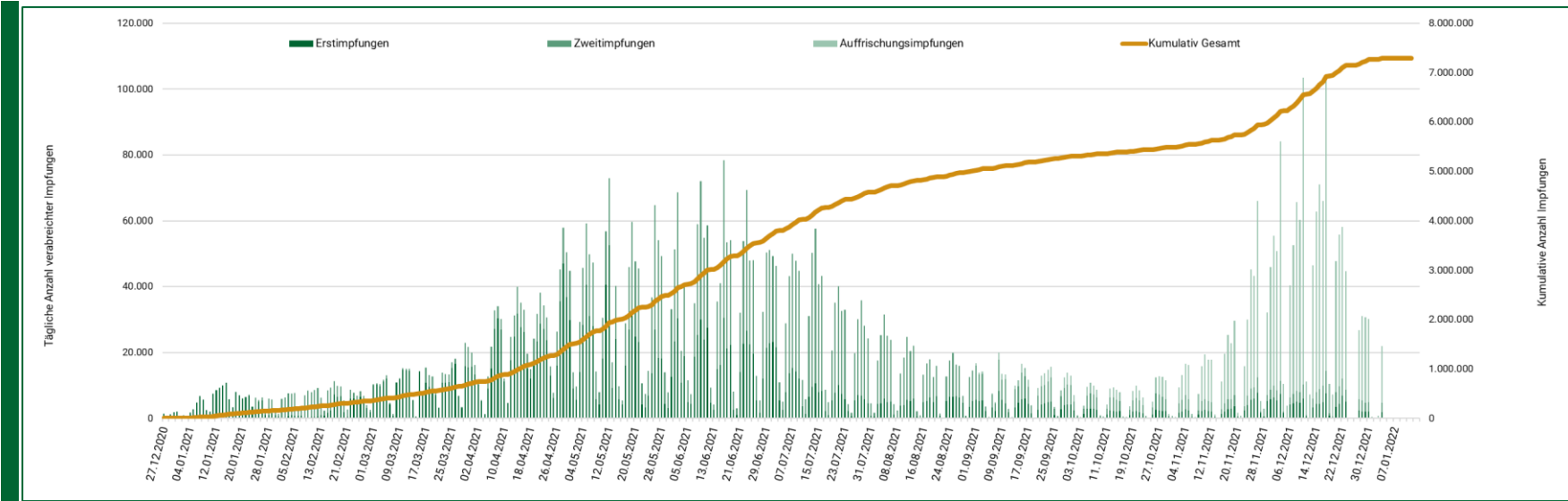
Stand: 04.01.2022

04.01.2022

Registrierungen und Terminvergabe



Aufgrund technischer Umstellungen sind diese Daten derzeit nicht verfügbar.



Anzahl durchgeführter Impfungen im Impfzentrum Birkenfeld

Gesamt	Erstimpfung	Zweitimpfung
47.146	24.149	22.945
davon wohnhaft außerhalb RLP		
500	258	241
davon ohne GKZ Angabe*		
82	42	39

*z.B. Personen mit Wohnort außerhalb Deutschland

Impflinge unter 18 Jahren

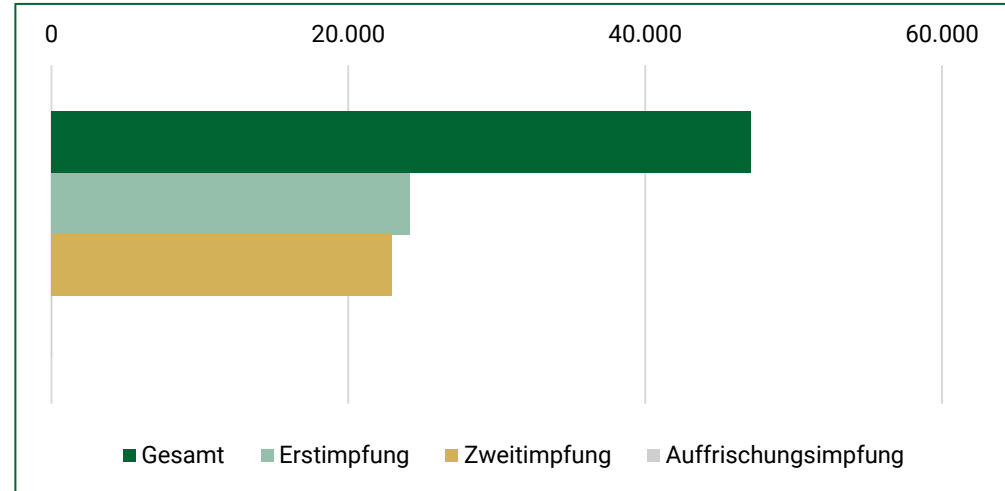
u18 Gesamt	u18 Erstimpfung	u18 Zweitimpfung
745	454	291

Auffrischungsimpfung

Gesamt
52

Terminierung

Termine vergeben	Registrierungen	Registrierungen Alter 5-11 Jahre
0	41	0
Stand Terminierung:	04.01.2022	
	00:00	

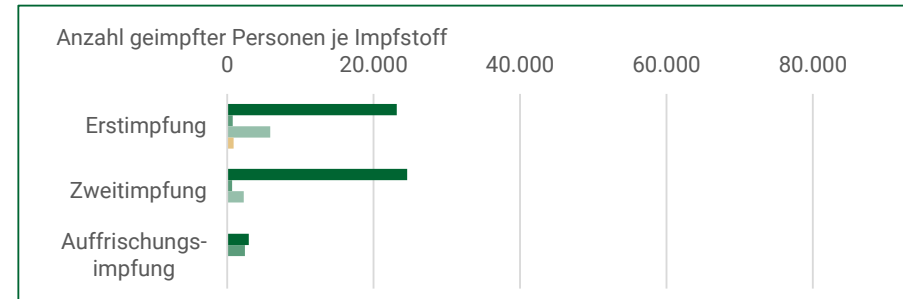


Landkreis / kreisfreie Stadt Birkenfeld

Anzahl geimpfter Personen mit Wohnort* Birkenfeld

	Erstimpfung	Zweitimpfung	Auffrischungs- impfung
Insgesamt	30.684	27.531	5.407
BioNTech	23.170	24.568	2.970
Moderna	758	688	2.434
AstraZeneca	5.896	2.275	2
Johnson & Johnson	860	-	1

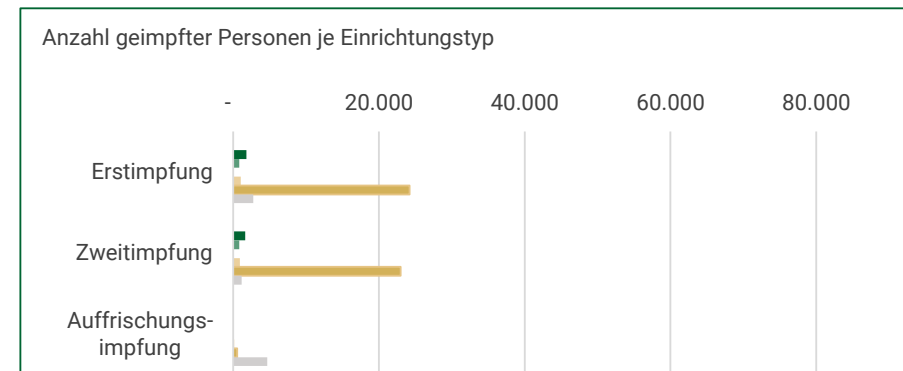
*ohne Impfungen der Hausärzte, die an die KV übermittelt werden



Anzahl geimpfter Personen je Einrichtungstyp mit Wohnort* Birkenfeld

Einrichtungstyp	Erstimpfung	Zweitimpfung	Auffrischungs- impfung
Pflegeheime	1.812	1.655	44
EGH	853	820	5
Wohnungslosenhilfen	1	0	3
Krankenhäuser	1.059	917	155
Impfzentrum	24.221	22.983	533
Andere Einrichtungen	2.738	1.156	4.667

*ohne Impfungen der Hausärzte, die an die KV übermittelt werden



Anzahl geimpfter Personen durch Hausärzte mit Impfort Birkenfeld

	Erstimpfung	Vollständige Impfung	Auffrischungs- impfung
KV RLP	26.950	28.702	24.747

Achtung: Die KV übermittelt die Anzahl der durchgeführten Impfungen der Hausärzte aktuell in aggregierter Form. Dadurch sind keine Aussagen über den Wohnort des Impflings möglich. Die Aufschlüsselung der Impfungen erfolgt nach dem Ort der Impfung je Landkreis.

Nicht alle Betriebsarztimpfungen werden derzeit mit verzeichnet.

Hinweis: Die Zählung der Impfungen ist wie folgt:

Erstimpfungen: Erste Impfung mit einem Impfstoff (Biontech, Moderna, AstraZeneca, Johnson&Johnson).

Zweitimpfungen: Zweitimpfung nach erfolgter Erstimpfung (Biontech, Moderna, AstraZeneca).

Vollständig geimpft: Impfung hat die Impffolge vollständig durchlaufen (Zwei Impfungen bei Biontech, Moderna, AstraZeneca, Erstimpfung bei Johnson&Johnson).



**Impfquote je Landkreis*
Birkenfeld**

Anteil der Bevölkerung über 12 Jahren mit Erstimpfung	Anteil der Bevölkerung über 12 Jahren mit vollständiger Impfung	Impfquote der Bevölkerung über 12 Jahren mit Auffrischungs-impfungen
79,81%	79,56%	41,76%
Bevölkerungszahl über 12 Jahren	Birkenfeld	Quelle: STALA

Impfquote in Rheinland-Pfalz*

Anteil der Bevölkerung über 12 Jahren** mit Erstimpfung	Anteil der Bevölkerung über 12 Jahren** mit vollständiger Impfung
79,27%	79,33%
Rheinland-Pfalz:	3.648.526

Die Impfquote beschreibt den Anteil der Geimpften an der Bevölkerung, die über 12 Jahre alt ist, je Landkreis.

*inklusive der Hausarztimpfungen mit der Annahme Impfort=Wohnort des Impflinges

**Anzahl geimpfter Personen je Altersgruppe mit Wohnort*
Birkenfeld**

Alter	Erstimpfung*	Zweitimpfung*	vollständig geimpft	Erstimpfung Quote**	Zweitimpfung Quote**	vollständige Impfung Quote**	Auffrischungs-impfung
5 - 11 Jahre	58	1	3	1,22%	0,02%	0,06%	0
12 - 17 Jahre	832	502	526	19,66%	11,86%	12,43%	39
18 - 24 Jahre	2.258	1.823	2.037	39,41%	31,82%	35,56%	514
25 - 29 Jahre	1.621	1.310	1.427	37,28%	30,13%	32,82%	360
30 - 34 Jahre	1.730	1.407	1.578	36,72%	29,87%	33,50%	336
35 - 39 Jahre	1.687	1.437	1.568	37,17%	31,67%	34,55%	324
40 - 44 Jahre	1.687	1.495	1.602	39,99%	35,43%	37,97%	323
45 - 49 Jahre	1.798	1.625	1.725	39,02%	35,26%	37,43%	351
50 - 54 Jahre	2.495	2.300	2.398	40,42%	37,26%	38,85%	529
55 - 59 Jahre	2.872	2.633	2.743	40,98%	37,57%	39,14%	673
60 - 64 Jahre	2.311	2.131	2.191	34,66%	31,96%	32,86%	616
65 - 69 Jahre	1.719	1.601	1.633	29,45%	27,43%	27,98%	527
70 - 74 Jahre	2.578	2.442	2.469	58,82%	55,72%	56,33%	403
75 - 79 Jahre	1.636	1.555	1.563	53,19%	50,55%	50,81%	185
80 - 84 Jahre	3.159	3.096	3.106	82,22%	80,58%	80,84%	150
85 - 89 Jahre	1.542	1.501	1.506	81,03%	78,88%	79,14%	53
über 90 Jahre	701	672	676	74,42%	71,34%	71,76%	24

*ohne Impfungen der Hausärzte, die an die KV übermittelt werden

Nicht alle Betriebsarztimpfungen werden derzeit mit verzeichnet.

**Hinweis: Bitte beachten Sie, dass in der Berechnung der Quoten die Meldungen der KV nicht mit einbezogen werden, da bei der Übermittlung keine Aufschlüsselung nach 5-Jahres Altersgruppe erfolgt.

Hinweis: Die Zählung der Impfungen ist wie folgt:

Erstimpfungen: Erste Impfung mit einem Impfstoff (Biontech, Moderna, AstraZeneca, Johnson&Johnson).

Zweitimpfungen: Zweitimpfung nach erfolgter Erstimpfung (Biontech, Moderna, AstraZeneca).

Vollständig geimpft: Impfling hat die Impffolge vollständig durchlaufen (Zwei Impfungen bei Biontech, Moderna, AstraZeneca, Erstimpfung bei Johnson&Johnson).